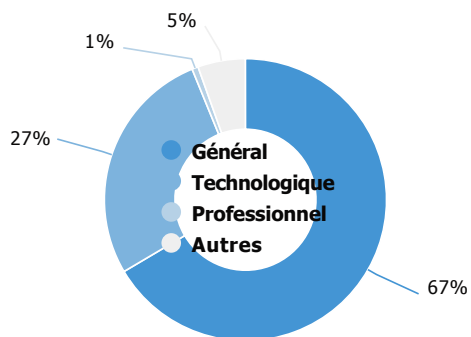



Enquête nationale sur le devenir des DUT 2016

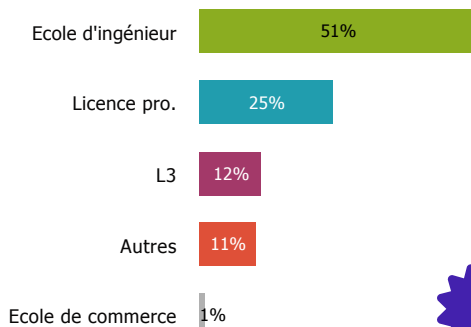
Baccalauréat d'origine des diplômé.e.s



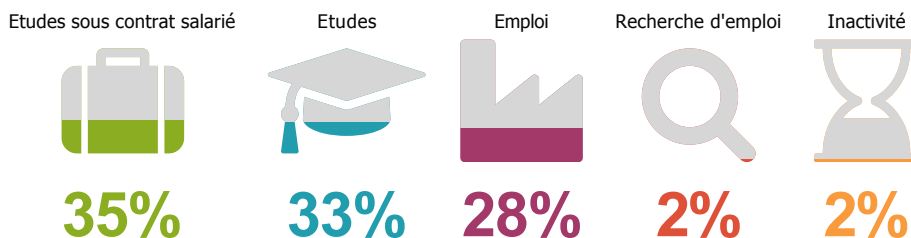
Les parcours post-DUT



Les poursuites d'études post-DUT



La situation des diplômé.e.s 2 ans après le DUT



L'insertion professionnelle avec le DUT

91%

Emploi



99%

A plein temps



76%

EDI



Revenus mensuels médians

€ 1 748

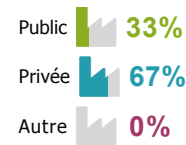
1 800
Ile de France

1 721
Province

Catégorie d'emploi



Type d'entreprise



Secteurs d'activité les plus cités

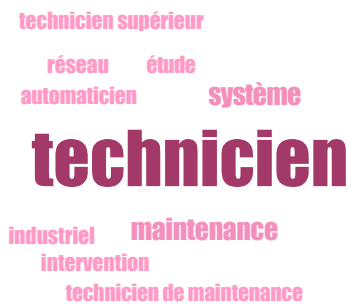
Production et distribution d'électricité, de gaz, de vapeur et d'air conditionné **21%**

Fabrication d'équipements électriques, électroniques, informatiques, optiques/Fabrication de machines **15%**

Télécommunications **13%**

Transports et entreposage **9%**

Poste



Missions

